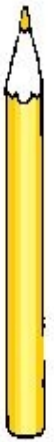






# školní časopis

Časopis  
pro kluky a  
holky

1/2017



Ahoj holky, ahoj kluci!

Máte před sebou nové vydání školního časopisu. I když je členů naší redakce jen poskrovnu, snažili jsme se přichystat stránky s co nejrozmanitější tematikou. V časopise jsme také uveřejnili některé práce vašich spolužáků.

Na redakci časopisu se podílejí děti ze 4. a 5. ročníku, jmenovitě Matouš Šulc, Anežka Smolíková, Veronika Pfeiferová, Bára Šedinová pod vedením pí uč. Růžičkové. Rádi bychom naši redakci příští školní rok trochu posílili, proto neváhejte, připojte se k nám do kroužku školního časopisu a vyzkoušejte si práci novináře i vy!

Přejeme příjemné chvílky s naším časopisem!



SPORTUJEME

SPORTUJEME

SPORTUJEME

# zumba



**Zumba** je taneční fitness program.

Zumba představuje aerobní trénink, kde se střídají pomalé a rychlé skladby.

Vznikla v Kolumbii. Vytvořil ji Alberto „Beto“ Perez v devadesátých letech

20. století. Vznikla úplně náhodně, když si Beto zapomněl hudbu na aerobik.

Začal improvizovat na svoji hudbu, kterou poslouchal. Lidem se to líbilo, a tak

začal vymýšlet další a další choreografie.

Na zumbu chodím v Lípě každé pondělí do školní tělocvičny od 16.00 – 17.00.

Můžete ji ale cvičit i ve fitness centru TSM FANATIC v Havlíčkově Brodě.

Pokud byste chtěli zumbu cvičit závodně, měli byste ji trénovat alespoň 2x týdně.

Zumba se dá tančit na mnoho rychlých a rytmických písniček.

My nejvíce tančíme na: La zumbera  
Bomba zumba  
Limbo  
Zumba zombies dance

Sakira- la la la

Sofia

Takata

Don Omar

Madre Tierra

Základní kroky: Beto šafl

Věčko

Jampink jem

Šimi

Salsa



## zumba tábor

V létě se pro děti, které chodí na zumbu, pořádá zumba tábor . Tábor se každoročně koná ve Žďárských vrších v Bolešíně. Loni jsme si v týmech zkusili vytvořit vlastní choreografii k hudbě na zumbu, pak jsme s ní i soutěžili. U penzionu, kde jsme ubytovaní, je i bazén, který jsme hodně využívali. Další dny jsme si vyzkoušeli různé olympijské disciplíny, jako např. fotbal, běh. Zlobilo nás trochu počasí, a tak jsme uvnitř sbírali inspiraci z písniček, které nám vedoucí pouštěla v televizi. Skoro každý den jsme něco vyráběli, např. strom z knoflíků, jehelníček, postavičky z toaletních ruliček...Ke konci tábora se většinou pořádá diskotéka.

taneční termíny

Zumba = rychlost , rytmus

Salsa= označení tance (omáčka)

strečink= protahování, natahování

MÁME RÁDI ZVÍŘATA

MÁME RÁDI ZVÍŘATA

## REKORDY ZE SVĚTA ZVÍŘAT

NEJRYCHLEJŠÍ NA DLOUHÉ VZDÁLENOSTI= je Vidloroh

NEJVYŠŠÍ =je žirafa

NEJVĚTŠÍ PIJÁK KRVE=je upír obecný(řadí se k netopýrům )

NEJVĚTŠÍ SUCHOZEMSKÝ =je slon africký

NEJVĚTŠÍ ŽIJÍCÍ NA STROMECH= orangutan

NEJRYCHLEJŠÍ LET=sokol stěhovavý

NEJVĚTŠÍ VEJCE= pštros dvouprstý

NEJDÉLE ŽIJÍCÍ= želva suchozemská

NEJPODIVNĚJŠÍ ŽEBRA=

NEJRYCHLEJŠÍ RYBA=plachetník atlanský

NEJNEBEZPEČNĚJŠÍ ŽRALOK= žralok bílý (lidožravý)

NEJVÍCE NOHOU=mnohonožky

NEJLEPŠÍ ČICH=maritináč habrový

NEJJEDOVATĚJŠÍ= čtyřhranka fleckerova

NEJDELŠÍ =pásmovka velká

NEJVĚTŠÍ OKO=

**Zkus uhodnout název zvířete na obrázku.**



žebrovník waltův



kalmar hamiltonův



.....je nejmenší psovitou šelmou. Je menší než kočka domácí. Je to štíhlá šelmička s velmi dlouhým huňatým ocasem a dlouhýma, ale silnýma nohama. Nápadné jsou obrovské ušní boltce, které mohou být dlouhé až 15 cm. ušní boltce také slouží jako tepelný výměník a pomáhají tak ..... ochladit se.



.....je nejrozšířenější divoce žijící zástupce šelem. Oblast jejího přirozeného výskytu zahrnuje Severní Ameriku a severní Afriku. Jako extrémně nebezpečný invazní druh je vedena v Austrálii, kam byla zavedena v 19. století, a na ostrově Vancouver.



.....má poměrně hustou bílou srst, ale v létě ji mění. Živí se polárními králíky. Jejich nory mohou mít 4-13 východů a často tvoří skutečný labyrint o ploše 30 m<sup>2</sup>, obývaný více liščími rodinami.

(fenek, liška obecná, liška polární)

MÁME RÁDI ZVÍŘATA

MÁME RÁDI ZVÍŘATA

# KOČKA DOMÁČÍ

## Z KOČIČÍ HISTORIE

Prapředkem domácích koček byla zřejmě kočka divoká, přesněji její africký poddruh j kočka plavá . První kočky se do blízkosti lidí dostaly před 10-12 tisíci lety, v době, kdy



začala vznikat první trvalá lidská sídla, ale až z doby před 8000 lety pocházejí první důkazy existence ochočených koček, a to z dnešního Turecka a z Kypru. Kolem roku 3000 před naším letopočtem se kočka stala významnou součástí života v Egyptě, dokladem jsou obrazy koček na stěnách hrobek, sošky koček .

## ŘEČ TĚLA KOČEK

Kmitání ocáskem = znamená vyjádření její lásky k vám

Mrskání ocáskem = její nálada se změnila a je lépe

abyste se od ní raději vzdálili

Trucování=Pokud kočka za něco vyhubujete, může se stát, že se k vám obrátí zády a bude trucovat.

Vítání= doprovází ho ocas vztyčený přímo nahoru , který se na konci může lehce chvět a vlnět.

Ocas nahoru = Takovouto polohu ocasu nejčastěji vidíme u koček, které potkají oblíbenou osobu nebo zvíře.

## ZASMĚJME SE

Na policejní stanici zvoní telefon. Policista ho zvedne a z telefonu se ozývá jemňounkým hláskem: "Prosím pomoc. K nám do bytu se vloupala kočka." "Ale paní, to nebude tak zlé." "Jaká paní, ty troubo, já jsem ....."!"

místo teček doplň slovo z nápovědy

PES ,KOČKA ,SLON,KANÁREK,LEV ,VLK,ČINČILA ,MEDVĚD  
,PĚNKAVA,SOVA

(lušti vylučovací metodou, řešení najdeš na poslední straně časopisu)

PÍŠEME A BAVÍME SE

PÍŠEME A BAVÍME SE

# Kamarád mimozemšťan

Ahoj, jmenuji se Zita a musím se vám s něčím svěřit. Můj kamarád je mimozemšťan, tedy mimozemšťanka. Její jméno je Voděnka Vodní. Ovládá totiž vodní element. S Voděnkou si vždy užiji hodně dobrodružství. A o jednom dobrodružství vám budu vyprávět.

Jednou když za mnou Voděnka přijela v kapce vody, tak se mě zeptala: „Co budeme dělat?“ „Docela ráda bych šla do zoo,“ řekla jsem. „Tak dobře“, pověděla Voděnka.

V zoo bylo hodně zvířat. Na začátku jsme viděly slony a žirafy.

Pak jsem ho konečně uviděla.....vlka. Moc se mi líbil a Voděnka si toho všimla. A teď se to stalo, Voděnka vlka pustila. Vlk vyběhl, porazil mě a utekl pryč. Vstala jsem a podívala se na Voděnkou. Byla jsem naštvaná. Utíkala jsem za vlkem.

Voděnce to bylo líto, a tak odletěla. Cestou za vlkem jsem se zadýchala, proto jsem se zastavila. Najednou jsem slyšela Voděnkou jak brečí a letí pryč. Bylo mi to divné, vždyť měla být už daleko.

Cítila jsem párek, který si někdo koupil v zoo. Poznala jsem, že se měním ve vlka. Lekla jsem se a běžela zpět. Bylo mi do breku, ale místo breku jsem vyla. Najednou jsem slyšela i jiné vytí, přiběhl ke mně ten ztracený vlk. Napadlo mě, že ho navedu do klece.....a povedlo se.

Už jsem nebyla naštvaná. Bylo mi líto Voděnkou, která odletěla. Šla jsem domů. Vztek se změnil v brek a já se změnila opět v dívku. Byla jsem moc smutná. Co když se nevrátí? Myslela jsem si.

Najednou jsem uslyšela klepání na okno. „Voděnko“, vykřikla jsem. Byla jsem velice šťastná, už nikdy jsem se na ni nezlobila. (žákyně 5. ročníku)



## PÍŠEME A BAVÍME SE

## PÍŠEME A BAVÍME SE

### CO PRO MĚ ZNAMENÁ PŘÁTELSTVÍ

Domnívám se, že si spousta lidí neváží svých přátel. Zeptejte se sami sebe. Vždy jste se k svým přátelům chovali dobře? Nikdy jste kamaráda neurazili nebo nějak nepomluvili?

Někteří lidé si přátele hledají velmi těžko. Mohou být uzavření do sebe. Nemají takové štěstí, že by se s nimi celá třída bavila. Lidé, kteří mají hodně přátel, přátelství většinou berou za samozřejmost. Když se s nimi někdo přestane bavit, tak to hodí za hlavu a půjdou za někým jiným. Může se stát, že se nějak neshodnou nebo se navzájem urazí a z přátelství se stane rázem i nenávisť.

A právě to není řešení. Až po určité době si uvědomí, že ztratili někoho důležitého. Někoho, kdo byl pro ně i oporou. Někoho skoro jako rodinu.

Jsou tu i „přátelé“, kteří vás pomlouvají na každém rohu. Doporučuji vyhnout se takovým „přátelům“, pokud je to možné. Mnohokrát vám ublíží, nebo vás odhodí jak pytel s pískem.

Je lepší mít jen pár, ale opravdových přátel. Nejdůležitější je přátelství si udržet a zbytečně své kamarády neztrácet, třeba urážením.

Dobří přátelé vás podpoří ve všem, v čem budete potřebovat. Slovo přátelství znamená pro každého trochu něco jiného. Co znamená přátelství pro vás?

Každý může nějakým způsobem ovlivnit, kolik má opravdu dobrých přátel. Snažte se je neztratit!

(úvaha žáka 8. ročníku)



(žák 4. ročníku)

## PÍŠEME A BAVÍME SE PÍŠEME A BAVÍME SE

### L..Á..S..K..A

První slovo láska,  
druhé slovo páska,  
třetí slovo sázka,  
to každé slovo laská.

Tolik života slasti,  
všude kolem pasti.  
Chytají se myši,  
že kolem jsou tiší.

Jsem anděl či d'ábel,  
jsem co chceš tak hádej.  
Jsem láska či nenávist,  
jsem touha či závist.

Jsem láskou ve tvém srdci,  
vše sežrali vlci.  
Bylo snad všeho málo,  
jak se ti asi zdálo.

Bojím se ti to říct,  
Nechci už nikdy víc.  
Chci zapomenout,  
své srdce zamknout.

žákyně 7. ročníku

Lásce se říká omyl,  
který mé srdce zlomil.  
Oblečena do šatů,  
bála se jet na chatu.

Byla chyba poznat tě,  
políbit tě.  
Myslím na tebe,  
S tebou jdu do nebe.

Byla jsem tu pro tebe,  
teď už nejsem.  
Životem dána,  
jako mořská panna.

Láskou je mé srdce,  
láskou je mé tělo.  
Láskou je vše co by se chtělo,  
láskou je vše co by se smělo.





ČTEME

ČTEME

ČTEME

# SCIFA

## *Jules Verne*

Jules Verne je považován společně s anglickým spisovatelem Herbertem Georgem Wellsem za zakladatele žánru vědeckofantastické literatury.

Scifi je zkratka pro science fiction, tedy oblast literatury neboli umění věnující se vědecko-fantastické oblasti.

Jules Verne se narodil 8. února 1828 ve městě Nantes jako první z pěti dětí pařížského právníka. Jules měl mladšího bratra Paula a tři sestry: Annu, Mathildu a Marii. Studoval práva, potýkal se s nedostatkem peněz, stávalo se, že neměl ani na jídlo. Už při studiích psal knihy a byl nadšený pro divadlo.

Se svou ženou měl syna Michala. Psaní je nemohlo uživit, a tak obchodoval i na burze.

Jules Verne hodně cestoval a některé zážitky z těchto cest zapracoval i do svých románů. Zemřel 24. března 1905.



Nejznámější díla: *Dvacet tisíc mil po mořem*

*Ocelové město*

*Děti kapitána Granta*

*Zemí šelem*

Ukázka z knihy **Dvacet tisíc mil pod mořem**:

Ano, byla to harpuna našeho statečného mořského lovce Neda Landa, která při úderu na plášť stroje zazvonila. Ten, kdo ho ovládal, rozhodně nepolevoval v pozornosti a uvedl stroj do bleskové rychlosti. Ta stačila přemístit ponorku tak, že vypuštěné torpédo minulo její zád'. „Co tu děláte?“ ozval se nám za zády kapitán Farragut.

Přicházel v doprovodu pěti námořníků. Jeden z nich nesl svítilnu. Její prudké světlo mě oslepovalo a mým druhům se nedařilo o nic lépe. Ned Land hněvivě mhouřil oči a Conseil si je zakrýval rukou.

„Jak vysvětlíte, co je zde v podpalubí, kapitáne Farragute?“ oslovil jsem příchozího ostře.

„Vám nebudu nic vysvětlovat. Nesnáším na své lodi čmuchaly. Chopte se jich,“ zavelel svým mužům, „a hoďte je do moře.“

VOLNÝ ČAS

VOLNÝ ČAS

VOLNÝ ČAS

# NAŠE KONÍČKY

Hned jak jsem dokončila školku, tak mě mamka přihlásila do základní uměleckou školu v Humpolci. Jde o základní uměleckou školu Gustava Mahlera. Nastoupila jsem tam v druhé třídě do výtvarného oboru.

Malování mě začalo ještě víc bavit, teď už vyhrávám různé soutěže .

Baví mě stále a taky mě bude bavit.

Můj největší úspěch je první místo v mezinárodní soutěži v Rumunsku.



**UHEL**- materiál pro kreslení. Uhel zanechává měkkou silnou stopu, kterou lze dobře opravovat.

**RUDKA**- červenohnědě zbarvená křída

**ZÁTIŠÍ**-malířské téma zobrazující neživé, nepohyblivé předměty.

**KOLÁŽ** - výtvarná metoda založená na vlepování výstřižků, útržků nebo jiných prvků.

**AUTOPORTRÉT** - vlastní podobizna, obraz nebo socha, jíž umělec zpodobuje sám sebe.

**MALBA**- hlavní součást malířství. Důležitým rysem malby je práce s barvou. Malba se liší od kresby tím, že není založena na liniích, ale na barevných plochách a přechodech světlých a tmavých míst.

**AKVAREL** - malba vodovými barvami. Barvy se ředí vodou a jsou průzračné, lazurní.

**KRESBA**- výtvarný projev tvořený převážně liniemi a obrysy. Tím se kresba liší od malby.

žákyně 5. ročníku

VOLNÝ ČAS

VOLNÝ ČAS

VOLNÝ ČAS

# letní smoothie

## Suroviny

1 hrnek jahod  
2 hrnky melounu  
1 kus banánu  
1/2 hrnku vody  
1 lžička chia semínek  
1 lžička čerstvé citronové šťávy  
čerstvá bazalka

## Postup

Jahody si očistěte, banán oloupejte a meloun nakrájejte na menší kousky. Všechny ingredience kromě bazalky, chia semínek dejte do mixéru a důkladně rozmixujte. Pokud potřebujete, můžete si smoothie dosladit. Nakonec koktejl ozdobte bazalkou a posypte chia semínky.

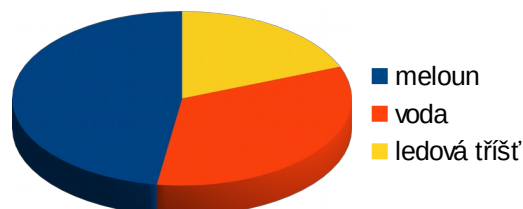
## Anketa

### ***Jaké je vaše oblíbené letní jídlo?***

Mezi oblíbená jídla dětí patří: salát, vdolečky, nanuk, zmrzlina a hranolky

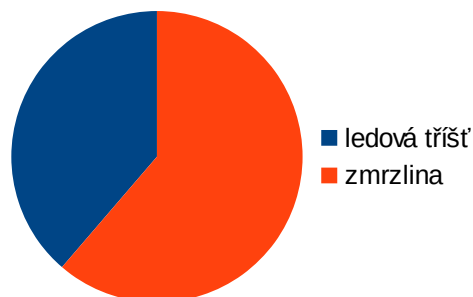
### ***Co vás v létě nejvíce osvěží?***

Nejvíce osvěží meloun, voda a ledová tříšť.



### ***Čemu dáváte v létě přednost zmrzlině nebo ledové tříšti?***

Největší počet dětí dává přednost zmrzlině.



# BÁDÁME A UČÍME SE BÁDÁME A UČÍME SE

## PODMOŘSKÁ SOPKA

Pokus podmořské sopky budeme muset dělat doma a budeme potřebovat větší skleněnou vázu, prázdnou skleničku se šroubovacím uzávěrem, vodovky nebo potravinářské barvivo, potravinovou fólii, gumičku, něco ostrého např. špendlík a grilovací kleště.

Šroubovací sklenici naplníme až po okraj horkou vodou a přikápneme potravinářské barvivo. Skleněnou vázu naplníme do tří čtvrtin studenou vodou. Přes šroubovací sklenici natáhneme folii, upevníme gumičkou a uděláme do ní díрку špendlíkem. Skleničku s horkou vodou dáme do vázy se studenou vodou a budeme sledovat co se bude dít. Obarvená horká voda ze sklenice proteče dírkou do vázy se studenou vodou a bude vypadat jako malá podmořská sopka.

## BAREVNÝ POKUS

Na tento pokus si připravíme horkou a studenou vodu, dvě odlišná potravinářská barviva, dvě sklenice, papír a něco na vodu, kdyby se vylila.


Do jedné sklenice nalijte horkou a do druhé studenou vodu. Nasypte do nich potravinářská barviva, aby se rozdílně obarvily. Sklenici se studenou vodou postavte na stůl, na sklenici horkou vodou položte papír a držte jej, sklenici obraťte a položte na sklenici se studenou vodou, rychle vysuňte papír a nic se nestane.

## POKUS S HUSTOTOU TEKUTIN

Na tento pokus si připravíme: sklenici, vodu, ovocný sirup a olej.

Do sklenice nalijeme do první třetiny vodu, do druhé třetiny sirup a do třetí třetiny olej.

Poté by měl být olej dole, sirup na oleji a na sirupu voda.



## SLANÉ RAMPOUCHY

Připravíme si dvě sklenice, půl kila soli, polévkovou lžici, 20centimetrový provázek.


Do sklenice napustíme vodu až po okraj, pak rozdělíme půl kila soli, půl do první a druhou polovinu do druhé sklenice. Zamícháme lžící, pak vložíme provázek do obou sklenic, natáhneme ho do prostoru mezi sklenicemi. Počkáme týden až se na provázku začne usazovat sůl a vytvářet rampouchy.

(žáci 7. ročníku)

LUŠTÍM

LUŠTÍŠ

LUŠTÍME



1. Houba
2. Čím uděláme přesný kruh?
3. Letní studená pochoutka
4. Příjmení paní ředitelky
5. X
6. U moře je nejlepší...
7. Chodíme se tam vzdělávat
8. X
9. Jsou nezbytné ke koupání
10. 12 měsíců je 1 rok
11. Květen jinak
12. Ve sněhu nám začne být....
13. Jméno Daniel zkráceně
14. Každý rok slavíš svoje.....
15. Dům ze sněhu
16. 10. narozeniny jsou tvoje první .....
17. Sladkovodní ryby plavou v.....

Doplnění vtipu – článek o kočkách: KANÁREK



Přejeme vám krásné  
prázdniny, hodně nových  
zážitků, spoustu sluníčka  
a to všechno bez úrazů!!!