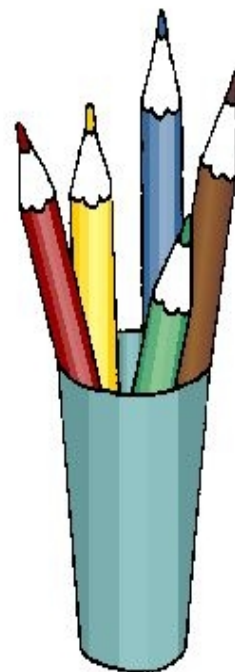




školiční časopis

Časopis
pro kluky a
holky

2/2019



Ahoj holky, ahoj kluci!

Představujeme Vám nové vydání školního časopisu. Přinášíme různorodé příspěvky, jak od naší redakce, tak od ostatních dětí z naší školy.

První stránka nás zavede do světa zvířat. Přiblížíme Vám v článku hasiči a traily, jak je možné využít volný čas. Trochu prozkoumáme přírodní katastrofy, zaměříme se na počítačovou techniku a hry. Připomeneme si i důležité výročí 17. listopadu, zkusíme si něco pěkného vyrobit a začteme se do pohádkového příběhu s koňskou tematikou. Na Vánoce nás naladí Vánoční kouzlo, vánoční anglické osmisměrky a myšlenková mapa.

Věříme, že si z našich příspěvků vyberete a do našeho časopisu se začtete. Budeme rádi, když se na tvorbě školního časopisu budete podílet s námi a do dalšího čísla časopisu opět přispějete svými texty i nápady.

Přejeme Vám příjemnou zábavu!

Naše redakce: Nikola Kavková, Matouš Šulc, Jakub Neubauer, Silvie Rosická, Daniel Reynek, Petr Fikar, Petr Miksa a paní uč. Pavlína Růžičková



Výjimečný býložravec

Velbloud

Hádejte kolik dokáže vypít velbloud vody?

Čím je zvláštní chůze velblouda?

Dokáže sníst i ryby?

Kde ho najdete?

Tak to se dozvíte v tomto článku!!!!



Velbloud dokáže přežívat i v extrémně suchém prostředí.

Je schopný udržet ve svém těle velké množství vody.

Vyčerpaní velbloudi vypijí za 10 minut najednou až 100 litrů vody.

Přestože jsou býložravci, dokáží sežvýkat staré kosti nebo také vyschlé zdechliny různých zvířat. Na jihu Arabského poloostrova je pak možné vidět velbloudy, jak požírají zbytky ryb, které na pobřeží zanechali rybáři.

Zaujmu i svou chůzí, při které zvedají přední i zadní nohu na jedné straně těla současně.

Dromedár, velbloudovi se tak běžně říká, je rozšířený především v oblasti Předního východu, po celém Arabském poloostrově a v severní Africe.

Posledních pár set v přírodě žijících velbloudů jednohrbých se nachází v jižní Arábii a úplně svobodně žije až dvacet tisíc těchto zvířat jen v Austrálii, kam byli původně zavlečeni v 19. století na stavby železnic a telegrafního vedení.

Kapybara

Kolik může vážit kapybara?

Umí kapybara plavat?

Jak se jí postaru říká?

Kde má umístěny smyslové orgány?

Odpovědi se dozvíte v následujícím textu.



Kapybara je největší hlodavec na světě.

Dospělí jedinci váží až 60 kilogramů.

Najdeme je od Panamy až po severní Argentinu.

Kapybara miluje vodu a k životu v jejím okolí je výborně přizpůsobena.

Kapybaře se česky a postaru říká také plavoun. Skvěle plave a bez problémů se i potápí.

Má doširoka roztažitelné prsty a mezi nimi plovací blány. Jakmile zbystří nebezpečí, vrhá se přímo pod hladinu.

Okamžitě se ponoří a čeká, až nebezpečí pomine, vydrží pod vodou až deset minut. Proto, aby mohla být kapybara takřka zcela ponořená a přesto neztratila přehled o tom, co se děje v okolí, má všechny smyslové orgány umístěné v jedné rovině na vrchu hlavy.

Ve vodě si však kapybary často hoví i jen tak, aby se ochladily.

S chutí se pasou na vodních rostlinách. V přírodě tvoří základ jejího denního jídelníčku převážně vodní rostliny. Rychle a poměrně snadno si přivykne i na náhradní krmení. V zoo jim nabízí trávu a jiné zelené lupení, kvalitní seno, v podstatě jakékoliv ovoce a zeleninu. Potrava se jim zpestřuje sladkými kašemi (krupičnou, kukuřičnou).

POŽÁRNÍ SPORT

CHARAKTERISTIKA

Požární sport, občas také hasičský sport, je oblast sportu, která úzce souvisí s hasičskými jednotkami, zvláště pak se sbory dobrovolných hasičů, nicméně je součástí speciální tělesné přípravy příslušníků hasičských záchranných sborů.

Jsou pořádány různé místní pohárové soutěže (v rámci okresů), které jsou často součástí oblastní hasičské ligy. Prestižní soutěží je tzv. Extraliga; dále existují například Slovensko-moravská hasičská liga, Zlínská liga, Jihovlašská liga nočních soutěží a postupová kola od úrovně okrsků, přes okresní a krajská kola až po mistrovství republiky. Na mezinárodní úrovni se pak pořádají mistrovství Evropy, olympiády a mistrovství světa.

V požárním útoku soutěží 7 soutěžících, z toho 2 běhají tzv. proudnici, 1 rozdělovač, 1 "béčka" 1 koš, 1 savice a 1 strojník. U mladší kategorie je to stejné, ale bez strojníka, toho zastává většinou dospělý.

DĚLENÍ SOUTĚŽÍCÍCH

Soutěží se v kategoriích rozdělených podle věku účastníků. V přípravce závodí nejmladší děti od tří do šesti let. Dále pak mladší žáci (6–10let __ 1.-5. třída), starší žáci (11–15 let __ 6.-9. třída). Dále se pak kategorie rozdělují na dorost, která se dále dělí na družstva, kde jsou děti od 14 do 18 let, a na jednotlivce, které se dělí na mladší (13–14), střední (15–16) a starší (17–18). Dále pak na ženy a muže od 18 let.



HASIČI V LÍPĚ

Sbor dobrovolných hasičů byl založen roku 1880. Hlavním důvodem založení byly časté požáry. Obec Lípa se stala teprve pátá v německobrodském okrese, která měla dobrovolné hasiče. V současnosti má sbor okolo 100 členů.

KVÍZ

Kolik lidí dělá koš? a) 3
b) 2
c) 1

Kdo zastává strojníka u mladších žáků? a) dospělí
b) dítě
c) nikdo, běhají bez vody

Kolik je v družstvu lidí? a) 5
b) 4
c) 7



koš

Přírodní katastrofy

Často ve zprávách slyšíme o nejedné přírodní katastrofě. V našich podmínkách se setkáme s blizardem a povodní, ale ve světě působí další přírodní jevy katastrofy v mnohem větším rozsahu. Shrňme si ty základní:

Tornádo

Tornádo je rotující vír, který se minimálně jednou dotkne země a způsobí velké škody. Největším tornádem bylo Daulatpur–Saturia. Odehrálo se v Bangladéši, zabilo tam 1 300 lidí a mnoho bylo zraněných.



Hurikán

Hurikán je obrovský vír s charakteristickým okem ve středu.

Největším hurikánem byl hurikán Katrina. Hurikán vzniká v oceánech, když se sluneční záření dostane na určitou teplotu a hloubku.




Tsunami

Tsunami je jedna, nebo série po sobě jdoucích obrovitých vln nejčastěji způsobena pohybem tektonických desek. Největší tsunami byla Tsunami 2004, ta proběhla v Indonésii a počet mrtvých přesáhl 20 000.



Blizard

Blizard je silný, velmi studený vítr s rychlostí přes 55 km/h (15 m/s), který je doprovázen masivním sněžením. Setkat se s ním můžeme obvykle v horských oblastech. V České republice je známější jako sněhová bouře.



Sopečná erupce

Sopečná erupce je projev vulkanické aktivity. Vulkanickou aktivitou se nazývá velmi silné chrlení hornin a magmatu. Aktuálně jsou informace o výbuchu sopky na Novém Zélandu, kde přišlo o život několik desítek turistů, kteří sopečný ostrov v době výbuchu navštívili.



Povodeň

Povodeň je způsobena nadmírou vody. Způsobuje ji většinou nadbytek vody v řekách. Ten může vzniknout dlouhodobými dešti nebo jarním táním sněhu. Mohou se vyskytnout i přívalové deště, kde za krátkou dobu spadne velké množství srážek. Velká masa vody pak odtéká i místy, kde se za normálních okolností nemůže objevit.



Lahar

Lahar je proud bahna s velkým podílem pevných částic, který vzniká při sopečném výbuchu. Ten roztaví led v blízkosti sopky. Stane se z něho velmi rychle tekoucí směs sopečného popela, úlomků ztuhlé lávy a velkého množství vody. Tento jev se vyskytuje v oblastech s velkými funkčními vulkány. Způsobuje podobné škody jako povodeň. Jedna z nejstarších katastrof se odehrála v roce 79 při erupci sopky Vesuv, kdy bylo laharem zasáhnuto město Herculaneum.



Traily

Traily jsou trasy různým terénem pro horská kola. Trasy jsou citlivě zasazeny do přírodního prostředí a jsou zábavné od začátku až do konce.

Jsou určené pro velké, malé a pokročilé.

Dělí se na trasy modré, červené, černé. Nejobtížnější se nazývá baron, někde najdeme trasy i pro malé děti s názvem family.

Nejméně obtížné jsou family nebo modré. Pro nejmenší cyklisty je určená Baby trail. Sklon stezky je takový, aby ji zvládly i děti na kolech s průměrem 16“. Na stezce nejsou žádné záludnosti, je maximálně bezpečná. Baby trail je postaven tak, aby se děti učily jistotě ovládnutí kola.

Když budete chtít sjet tu nejtěžší, musíte si vybrat černou nebo barona.

Na trase projedete i skokánky a klopenky, malé kopečky, terénní boule, flow traily, což jsou single traily s udusaným povrchem bez větších kamenů, kořenů či jiných nerovností.

Singletrail je jednosměrná stezka pro horská kola.

Kde najdete trailové trasy:

- například na Klínovci, v Březové, Rokytnici, Kopřivně
Zajímavé trasy najdeme i v Jedovnici – Single trail Moravský kras. V Jedovnici se nachází lesní stezky se zpevněným povrchem v mírně kopcovitém terénu, stezky zvládnou projet i děti. Zatím jsou dlouhé 20 km ve 3 okruzích. V některých lyžařských střediscích bikerům do kopce může pomoci lanovka.



Cyklo Aréna Vysočina v Novém Městě na Moravě – nabízí třicet kilometrů okruhů, z toho šestnáct kilometrů nových single trackových úseků různých obtížností.

Pokud byste se chtěli vyřadit na horském kole, existují enduro závody. Setkáte se zde s obtížnějšími přírodními terény. Kde si zazávodit? Níže je seznam nejznámějších enduro závodů v Česku a blízkém okolí. Jde o větší či menší série závodů, ze kterých si můžete vybrat jen jednotlivé, jaké se vám nejvíce líbí. Na závod se zpravidla přijíždí už v pátek, následuje prohlídka tratí a trénink, závodí se obvykle až v neděli. <https://www.trailhunter.cz/enduro-zavody-2019/>

Vybavení: Horských kol je vícero typů a jedním takovým jsou tzv. trailová kola. Jsou vyvinuta pro sebejistý a přitom hravý pohyb v trochu náročnějším terénu, aby zajišťovala větší volnost pohybu jezdce nad kolem.

Nezapomeňte na chrániče= helma, rukavice.



Co je dobré vědět

- Snažte vybrat náročnost odpovídající vašim schopnostem. Nepřeceňujte síly!
- Náročné technické pasáže mají vždy snazší objíždňovou alternativu

připravil: Petr Fikar, 7. ročník

Počítačová animace

Feferonka Animation

-přezdívka mého oblíbeného youtubera

Svou první animaci vydal na Youtube 30.3.2018 s názvem Gogle restaurant. Stickman přijde do Google resturace a přeje si kuřecí stehno s vodou. Stickman je nedočkavý, a tak sní celou restauraci, sní všechny ikony i s názvem. Poté číšníkovi zaplatí 1 mil. dolarů.



Feferonka o 6 dní později vydal svou další animaci s názvem Fredy and pizza. Freddy Fazbear(robotický medvěd ze hry Five Night at Freddy 1) si dělá pizzu z hub. Ovšem nestihne jí ochutnat, protože už bylo 6 hodin ráno a roboti se v 6 hodin vypínají. Feferonka se věnuje animacím už dlouho. Svoji první animaci vytvořil v 6 letech. Tento youtuber dnes chodí do naší školy. Momentálně má již 6 videí a 3 odběratele.

1. verze hry: Five Nights At Freddy's

Scott Cawthon

Jsou celkem 2 teorie, proč vás roboti chtějí nacpat do kostýmu Freddyho Fazzbeara. Roboti se o půl noci zapínají do volného módu a v 6 hodin ráno se přepínají zpět do denního módu .

1. Teorie: Pokud vás roboti uvidí, budou si myslet ,že jste nahý endeskeleton a chtějí vás dát do Freddyho kostýmu. Freddyho starý kostým vás udusí a to způsobí smrt.

2. Teorie: Duše dětí se dostaly do robotů díky Puppetovy(v dalším článku). Ten jim nabídl,že se mohou pomstít a děti(duše dětí) s tím souhlasily.

Sice je hra Five Nights At Freddy's hororová, ale napadlo vás někdy, jak by roboti vy padaly v Lego verzi ?

Vytvořil jsem nejen FNAF(Five Nights At Freddy's) modely, ale také TJOC R(The Joy Of Creation Rebon)



Autor: Petr Miksa, 7. ročník

vfx

VFX = visual effects = SPECIÁLNÍ EFEKTY ve filmech

Zvláštními efekty jsou uměle vytvořena např. některá prostředí, které si lze představit, ale bez triků se nedají nafilmovat. K příkladům patří potopení Titaniku. Vytvořené prostředí je méně nákladné než například filmování s živými herci na obrovité lodi. Existují dva druhy zvláštních efektů. Fyzický efekt může být prostý - například používání neviditelného lana k pohybu .

K technikám vizuálních efektů patří počítačem generovaná grafika (CGI).

K mechanickým efektům patří animatronické loutky, exploze, makety, stroje na sníh a déšť, elektrické či pyrotechnické nástroje používané k napodobení krvavých zásahů kulkou a dráty, k nimž jsou uvázaní herci.


Technologie zvláštních efektů se mění rychle. Některé zavedené techniky se používají nadále; jsou to například stroje na déšť a sníh, jež umožňují natáčet i v případě když počasí nehodlá vyjít vstříc. Některé digitální efekty, jako například morfování (počítačem generovaný efekt, v němž je jeden obraz přeměněn v jiný).

K současným technologiím patří motion-capture, v nichž jsou hercovy pohyby převedeny na model počítačové grafiky. Tato technologie může být kombinována s digitální animací, aby se vytvořily realističtí virtuální tvorové, jako například gigantická gorila v King Kongovi (2005)

PŘÍKLADY:



Zpracoval: Matouš Šulc, 7. ročník



událo se

-

událo se

-

událo se

SAMETOVÁ REVOLUCE

Sametová revoluce je označení období mezi 17. listopadem a 29. prosincem 1989, které vedlo k pádu komunistického režimu. K urychlení změn přispěl rozpad bývalého Východního bloku a narůstající nespokojenost obyvatelstva s ekonomickou a politickou situací v zemi.



Revoluce je nazývána „sametová“ pro svůj nenásilný charakter až na 17. listopad, kdy byli protestující studenti napadeni Veřejnou bezpečností. V říjnu 1989 naplánovalo studentské hnutí na 17. listopad 1989 vzpomínkovou akci k 50. výročí uzavření českých vysokých škol nacisty. Akce se měla odehrát na pražském Albertově. Oficiálním účelem mělo být uctění památky Jana Opletala, ale akce se změnila v demonstraci, která vyjadřovala nespokojenost se současnou politickou situací. Tato demonstrace nebyla první, předcházely jí už akce menšího rozsahu. Listopadoví demonstrující studenti byli obklopeni policejními sbory a tvrdě zbiti. Mnozí byli zatčeni a demonstrace tak rozprášena. Tato akce aktivizovala občany a začaly se organizovat stávkové výbory. Na událostech pádu komunistického režimu se podíleli kromě studentů i herci a disidenti s výraznou osobností Václava Havla, který se stal prvním polistopadovým demokratickým prezidentem. Do politického převratu se zapojilo a generální stávky se zúčastnilo 75 % občanů. V událostech dalších dnů na nátlak občanů rezignovala vláda i komunistický prezident Gustav Husák.

Disident – politicky jinak smýšlející člověk, odmítající vládnoucí ideologii, v nedemokratických systémech jsou často pronásledováni, trestáni vězením či smrtí

Zajímaly nás prožitky a vzpomínky našich učitelů na listopadové události, a tak jsme se zeptali na pár otázek rovnou paní ředitelky.

- ◆ Zažila jste Sametovou revoluci?
- ◆ Pamatujete si něco?
- ◆ Co pro vás znamená Sametová revoluce?

1. Ano

2. Celé dění jsem sledovala v televizi a díky tomu, že jsem v té době byla studentkou gymnázia v Karlových Varech, dostávali se k nám (studentům) informace, které v televizi díky režimu nemohly být zveřejněny.

3. Znamená pro mě zcela určitě jeden z historických momentů (a v minulosti jich bohužel mnoho nebylo), kdy národ prokázal svoji hrdost a vzepřel se nesmyslnosti systému . Je škoda, že se na národní hrdost zase pomalu zapomíná . Není podstatné, s čím nebo kým se bojuje, vždycky je důležité proč a za co. Přála bych českému národu do nového roku, aby si uvědomil skutečné hodnoty demokracie, aby postavil pravdu, slušnost, ohleduplnost. hrdost, svědomí, pomoc bližních a toleranci zase na vrchol hodnot a bojoval za ně.

Děkujeme za odpovědi!

Zpracoval: Jakub Neubauer, 6. ročník

tvoříme

vyrábíme

tvoříme

Podzimní tipy

Podzim je svým způsobem i charakterem krásné období. Někdo se podívá z okna a když vidí úžasně zbarvené listy, má hned lepší náladu. Jiní můžou v podzimu vidět jen déšť a začátek školního roku. Pojďme se ale spolu podívat na některé tipy, s kterými se zaručeně na podzim dobře naladíte! :)

Podzimní dekorace do pokojíčku



Potřebujeme:

- sklenici
- umělé nebo přírodní listí
- provázek
- štětec
- lepidlo
- a taky dobrou náladu :)



Postup: Jestliže máme vše připravené, jako první si vezmeme sklenici a pomažeme ji lepidlem (nejlépe Herkulesem) a postupně přikládáme listy.

Potom co je sklenice oblepená listím, projistotu ještě přetřeme listy na sklenici lepidlem. Vše děláme s opatrností, aby se náhodou nestalo, že se něco pokazí. Jakmile se sklenice s listy dosuší, můžeme připevnit provázek na vrch sklenice. Pak už jen dáme zapálenou svíčku dovnitř a máme postaráno o krásný a příjemný podzimní večer.

Recepty pro hřejivý okamžik – DÝŇOVÉ SUŠENKY



Potřebujeme:

- 250g hladké mouky
- 175g hnědého třtin. cukru
- 125g dýňové pyré
- 100g másla
- 1 vejce
- 1 lžička skořice
- 0.5 lžička zázvoru
- 1 lžička prášku do pečiva

Postup:

Mouku, skořici, zázvor, prášek do pečiva a cukr smícháme v míse. Přidáme vejce, rozpuštěné máslo a dýňové pyré. Zpracujeme v těsto.

Z připraveného těsta lžící vykrajujeme jednotlivé dílky, které dáme na plech pokrytý pečicím papírem. Pečeme v rozehřáté troubě na 180 stupňů po dobu 10-15 minut.

Potom už si můžeš popřát jen dobrou chuť.

Příprava dýňového pyré: Nejdříve si dýně Hokaidó pořádně umyjeme a poté je vydlabeme lžicí, rukou nebo porcovačem na zmrzlinu.

Připravíme si pečicí plechy a rozpůlené dýně na ně položíme rozříznutou částí dolů. Na plech nalijeme od 120 do 480 ml vody (podle počtu dýní) tak, aby voda dosahovala výšky cca půl centimetru.

Dýně pečeme 60-90 min. na 180 stupňů. Nyní necháme dýně vychladnout, abychom s nimi mohli manipulovat. Vychladlé dýně vydlabeme dužinu a potom ji dáme do mixéru, kde ji rozmixujeme dohladka. Dýňové pyré je připravené.

Připravila: Silvie Rosická

Kouzelná koňská příhoda

Bylo krásné letní odpoledne a Ema se rozhodla, že dnes bude ten pravý den na velkou procházku s jejím koněm. Měla hnědého plnokrevníka s elegantní černou hřívou a výraznou bílou lysinou na čele. Jmenoval se Sierra a kromě toho, že byl krásný, tak měl i úžasnou povahu, i když někdy dělal rošťárny, protože byl starý teprve 3 roky. Dal se považovat za pubertáka, a tak bylo třeba dávat si na něj někdy pozor.

Ema svou lásku ke koním získala hlavně díky různým příběhům, které jí vyprávěla babička. Nejvíce se jí líbila pohádka o krásném tříhlavém jednorožci, který zachraňoval lidi před nebezpečím.

Zkrátka Ema si vzala do hlavy, že koně jsou pro ní všechno na světě, a to hlavně Sierra.

Když Ema vyváděla Sierru z boxu, kůň radostně podupával a v očích mu jen jiskřilo. Ema ho láskyplně objala a když nasedla do sedla, taky byla ráda z toho, že si se kamarádem vyjede po lesní stezce, kterou osobně milovala.

Jakmile se klusem vydali směrem k lesu, Sierra napřímil uši k Emě a čekal na pobídnutí do cvalu.

Ema si všimla toho, jak Sierra zneklidnil a ihned pochopila, že chce Sierra zrychlit. Mezi Sierrou a Emou bylo totiž obrovské, pevné a přátelské pouto. Ema vždy věděla, co Sierra v danou chvíli potřebuje. Proto se trochu naklonila k sedlu, povolila otěže a hlasitým šeptem řekla k Sierrovi:

„Jed“! Sierra ihned zareagoval na její pobídku a sám pro sebe si zafrkal. Když se rozjel cvalem, Ema už nemusela dál řídit. Sierra přesně věděl kudy jet, a tak dal Emě volnost vychutnávat si ještě více krásnou jízdu. Ema se v sedle trochu narovnal, aby se nemusela krčit a zavřela oči, aby si jízdu ještě více užila. Milovala, když slyšela jen Sierrův dech, klapání kopyt a cítila Sierrovy přirozeně dokonalé pohyby.

Při vši té kráse Ema nakonec omylem opustila otěže. Sierra si ihned uvědomil jakou má teď volnost a bez přemýšlení vystřelil po stezce tryskem! „Ne, jen to ne,“ povzdechla si našťavaně Ema a když Sierrovi co největší silou přitáhla otěže, Sierra to v klidu ignoroval. Řítily se lesem do neznáma a Ema už nemohla nic dělat. Začala jen k Sierrovi promlouvat tichým hlasem, ale ani to nepomáhalo.... „Sierru, prosím zpoma... aaaaa!! Ema cítila, jak její kůň šlápl do veliké vyhrabané (pravděpodobně od psa) díry a jeho noha se bolestivě prohnula. V tempu, kterým Sierra běžel, neudržel rovnováhu. Jeho mohutné tělo se rázem svalilo na zem a zatímco Ema dopadla na měkký mech, Sierra už takové štěstí neměl a těžce dopadl na jehličí.

Z pádu se Ema ihned probírala a sedla si, aby se vzpamatovala a uvědomila si, co se vůbec stalo.

Vše se totiž odehrálo v takové rychlosti, že by tomu jeden nevěřil! jen co Ema zdvihla hlavu, začaly se jí do očí drát slzy. Viděla totiž svého milovaného koně, jak tam jen nehybně leží.

„Dobře, jen klid, on se určitě probere,“ uklidňovala se Ema a sebevědomě zvolala: „Sierru budiček,“ ale odpověď v podobě zafrkání nedostala. „Tak znovu,“ řekla si Ema a řekla tentokrát neklidná ale i s jistotou: „Sierru, nehraj si na mrtvolku a rychle mi odpověz!“ Když i po této pobídce Sierru neprobudila, rozběhla se k němu a začala s ním třást ze všech stran a přitom volala: „Sierru, prosím vzbud' se!“ Sierra na Emu nereagoval a ležel jak mrtvý. Emu popadla skutečně obrovská panika. Chtěla už to vzdát, ale vtom se ozval Emě jako kdyby povědomý, ale přitom naprosto neznámý hlas: „Neboj Emo, však ono už to bude dobré.“ Ema teď nevěřila vlastním očím, jelikož před sebou viděla tříhlavého jednorožce! Vypadal přesně tak, jak ho popisovala kdysi babička, tmavě modrý s krásnou vlnitou hřívou a zelenýma očima! Ema se tak lekla, že skoro nemohla popadnout dech. Jedna hlava říká: „Přišli jsme ti na pomoc, aby skončilo tvé trápení.“ Ta druhá na to: „Cože?!“ řekla s hněvem. „Nešel jsem pomáhat nějakému hloupému člověku. Já jsem tu kvůli Sierru!“ Třetí hlava nic neřekla a jen nechápavě zavrtěla hlavou. Potom začala kouzlit a Ema se toho všeho začala bát. Chvilí uvažovala o tom, jestli se nepraštila do hlavy, ale postupně tomu všemu začala věřit. Uviděla, jak třetí hlava probírala Sierru a svým kouzlem ho ošetřila, včetně ran a ošklivých poranění. „Taky něco umím“ řekla ta druhá hlava a vykouzliла pěšinku, která pravděpodobně vedla domů. První hlava řekla: „Tak už jdeme domů,“ ale ta druhá

píšeme příběhy - píšeme příběhy - píšeme příběhy

hned na to: „Co prosím?! Nevidíš tu krásnou trávu všude kolem? Chci se napást!“ obě hlavy se teď začaly zase hádat, ale to už první hlava dala Emě sbohem a celý jednorozec pak zmizel. Ema se podívala na Sierru, šťastně ho objala kolem šíje. Když opět nasedla, byla radostná jako nikdy dřív! Řekla: „Aspoň. Že máš jen jednu hlavu a nemusíš se pořád hádat.“ Potom se usmála a řekla si sama pro sebe: „Škoda jen, že je ta druhá hlava tak tvrdohlavá“. Následně si ale dvojice užívala vyjížďku a oba mysleli na kouzla, která se stala.

Napsala: Silvie Rosická, 7. ročník

Vánoční kouzlo

Bylo ráno. Eliška právě vstala a radostně se usmála. „Dnes jsou Vánoce!“ zavýskla vesele. Rychle si vyčistila zuby a oblékla se do čistého oblečení. Pomalu seběhla ze schodů dolů.

Maminka pekla cukroví a bylo vidět, že je unavená z dlouhého pečení. „Vánoce jsou přeci svátky klidu,“ pomyslela si Eliška. „Ahoj mami,“ pozdravila jí opatrně. „Ahoj holčičko,“ opětovala její pozdrav maminka. Eliška smutně odešla. „Kéž bych pro maminku mohla něco udělat.“

Eliška šla ven na čistý vzduch a viděla tatínka, jak nese vánoční stromeček do obývacího pokoje. Stromeček byl těžký, a proto si tatínek na chvíli sedl, aby si odpočinul. Eliška ho slyšela, jak říká: „Ach jo, s těmi Vánocemi je ale práce.“ Elišku mrzelo, že si tatínek a maminka neužívají Vánoce jako ona. K tomu všemu ani není venku sníh.

Najednou jí něco napadlo. Dostala skvělý nápad, jak udělat mamince a tatínkovi radost. Vyrobí umělý sníh. Bude ho sypat ze střechy dolů. Jenomže jak to udělá? „Už vím, natrhám papír na malé kousky a dám je do pytle na odpadky. Na střechu vylezu pomocí tátova žebříku.“ Celé odpoledne byla Eliška schovaná ve svém pokoji a trhala papír na malé kousky. To bude mít maminka a tatínek radost. Říkala si. Vymýšlela různé plány, jak to udělá, aby se nic nezvrtlo. Moc se těšila, jak se budou tvářit, až uvidí falešný sníh.

Byl večer a za chvíli měli jít na slavnostní večeři. Eliška pomalu vyběhla ze svého pokoje. Odešla potichu dveřmi, které vedly na zahradu. Z tátovy kůlny si vzala dřevěný žebřík. Po žebříku vylezla na střechu. V ruce držela pytel a v něm byl falešný sníh. Jenomže, jak lezla a držela v ruce pytel, spadla dolů. Naštěstí nedolezla vysoko.

Maminka s tatínkem ihned vyběhli ustrašeně na zahradu. „Co se ti stalo?“ Zděšeně se ptali. Eliška jim vše povyprávěla. „Chtěla jsem vám udělat radost.“ Najednou začalo sněžit. „To je krása!“ říkali si všichni. Z nebe padaly bílé zmrzlé kapičky sněhu. Tatínek jen dodal: „To je vánoční kouzlo.“

Daniela Havelková, 6. ročník

Vánoční vtípky

„Tati a odkud je vlastně Ježíšek?“ ptá se pětiletý syn otce pod stromečkem. „Když se podívám na většinu etiket z dárků, tak bych řekl, že z Číny,“ odpoví tatínek.

Kubík se ptá celý nadšený pod vánočním stromečkem svých rodičů: „Tohle všechno mi přinesl Ježíšek?“ „Ano Kubíčku.“ Na to si dá Kubík ruce v bok a kurážně se zeptá: „A co jste mi teda koupili vy?“



★ Find these words in the present ★



- Wreath
- Carol
- Nutcracker
- Holly
- Stocking
- Fireplace
- Bell
- Angel
- Pinecone
- Mistletoe

Wreath = Věvec

Nutcracker = Louskaček

Carol = Koleda

Holly = Česmina

Stocking = Puncůcha

Fireplace = Krb


Bell = Zvoneček

Angel = Anděl

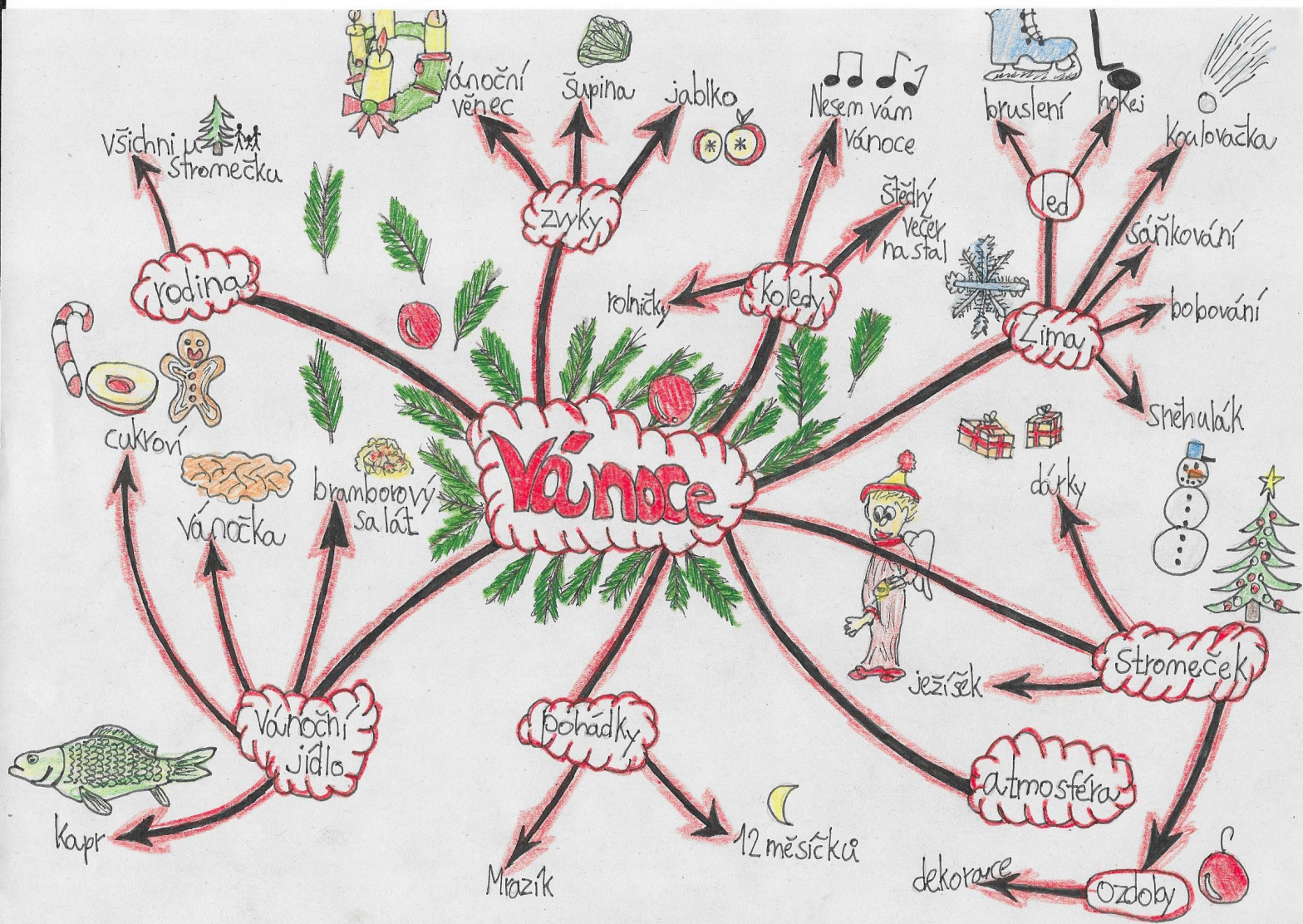
Pinecone = Šiška

Made by Kája H., Bára Š. a Nikča K.

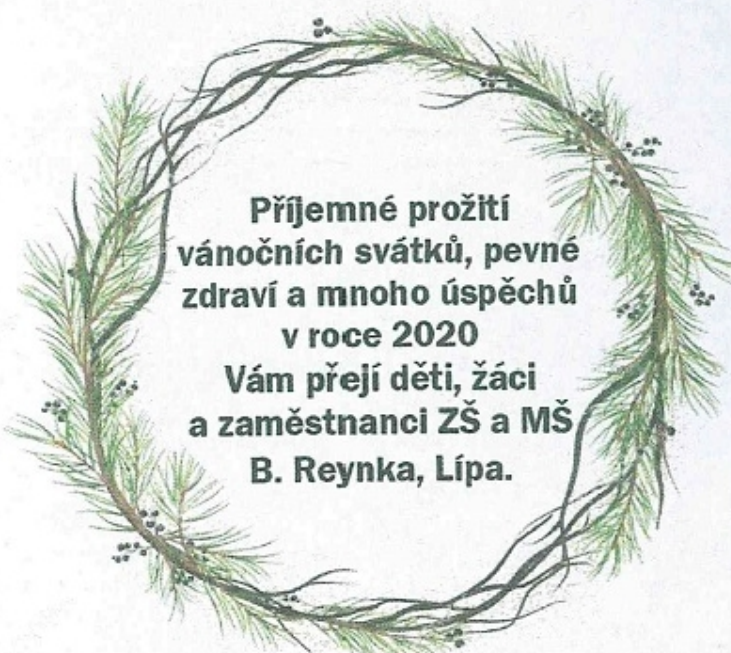
Find the Words in
the Christmas Decoration



Candle = Svička, ginger bread = perníček, fireplace = krb,
angel = anděl, reindeer = sob, stocking = punčocha, sleigh = sáňe, bell = zvoněk,
nutcracker = louskáček, mistletoe = jmelí



Vytvořil: Jan Čížek



**Příjemné prožití
vánočních svátků, pevné
zdraví a mnoho úspěchů
v roce 2020**

**Vám přeji děti, žáci
a zaměstnanci ZŠ a MŠ
B. Reynka, Lípa.**

